

## Witam Kochani☺

Na początek posłuchajcie wiersza - Wielkanocny stół” –Ewy Skarżyńskiej.

Nasz stół wielkanocny

haftowany w kwiaty.

W borówkowej zieleni

listeczków skrzydlatych,

lukrowana baba rozpycha się na nim,

a przy babie – mazurek w owoce przybrany.

Palmy pachną jak łąka w samym środku lata.

Siada mama przy stole, A przy mamie tata. I my.

Wiosna na nas zza firanek zerka, a pstrokate pisanki chcą tańczyć oberka.

Wpuśćmy wiosnę,

Niech słońcem zabłyśnie nad stołem

w wielkanocne świętowanie jak wiosna wesole!

Teraz spróbujcie odpowiedzieć na pytania dotyczące wiersza:

- Jak wygląda w wierszu stół wielkanocny?

- Czym jest udekorowany?

- Co stoi na nim?

- „Zajaczki” – zabawa paluszkowa. Zaproście teraz mamę lub tatę do zabawy. Naśladujcie słowa wierszyka, za każdym razem chowają kolejny palec. Na koniec zaplatają palce obu dłoni i lekko kołyszcie splecionymi dłońmi.

„Zajaczki” Małgorzata Barańska

Pięć zajaczków małych kica na polanie.

Gdy się jeden schowa, ile tu zostanie?

Pięć zajaczków małych kica na polanie.

Gdy się dwa schowają, ile tu zostanie?

Pięć zajączków małych kica na polanie.

Gdy się trzy schowają, ile tu zostanie?

Pięć zajączków małych kica na polanie.

Gdy odejdą cztery, ile tu zostanie?

Pięć zajączków małych kica na polanie.

Kiedy pięć się schowa, ile tu zostanie?

Pięć zajączków małych już do mamy kica.

Kocha je ogromnie mama zajęczyca.

- Kolejna zabawa „Co w koszyczku”? – pomoże wam poniższy wierszyk, rysunki i rozmowa o znaczeniu potraw:

· Baranek - zwycięstwo Chrystusa, który jak ofiarny baranek oddał swoje życie za ludzi, by następnie zmartwychwstać i odnieść zwycięstwo nad grzechem, złem i śmiercią.

· Jajka – symbol życia

· Szynka – symbol zdrowia,

· Chleb – symbol dobrobytu i szczęścia, symbol Ciała Chrystusa.

· Sól – odstraszanie od zła,

· Słodycze

### **Wielkanocny koszyczek - Zbigniew Dmitroca**

W małym koszyczku

dużo jedzenia,

które niesiemy

do poświęcenia:

chleb i wędlina,

kilka pisanek


oraz cukrowy

mały baranek.

Drożdżowa babka,  
sól i ser biały,  
i już jest pełny  
koszyczek mały...









Teraz trochę relaksu ☺ Ćwiczenie relaksacyjne - masażyk

Kurki znoszą jajka, a z jajek robimy pisanki. Teraz rodzice narysują wam takie pisanki na plecach. Dzieci i rodzice siadają w kole za dziećmi. Rodzice wykonują masaż na plecach dzieci.

Stary niedźwiedź mocno śpi i o wielkanocy śni:

Śniła mu się pisaneczka, (rysowanie jajka na plecach

ta co cała jest w kropeczkach, (uderzenia paluszkami - kropki.)

Była też w paseczki, (rysujemy paseczki).

I w wesołe krateczki, (rysujemy krateczkę).


Ta w malutkie ślimaczki, (rysujemy ślimaczki).

I żółciutkie kurczaczki, (rysujemy kurczaczki - kółko, kółko, nóżki, dzióbek).

Cii... wielkanoc - ach to ty! (całymi dłońmi).

I oczywiście karty pracy☺

**Otocz czerwoną pętlą przedmioty związane ze świętami wielkanocnymi w Polsce.**





## Pisanki

Każde z dzieci przygotowało pisanki. Policz je, liczby wpisz w kratki i połącz w pary dzieci, które mają ich tyle samo.

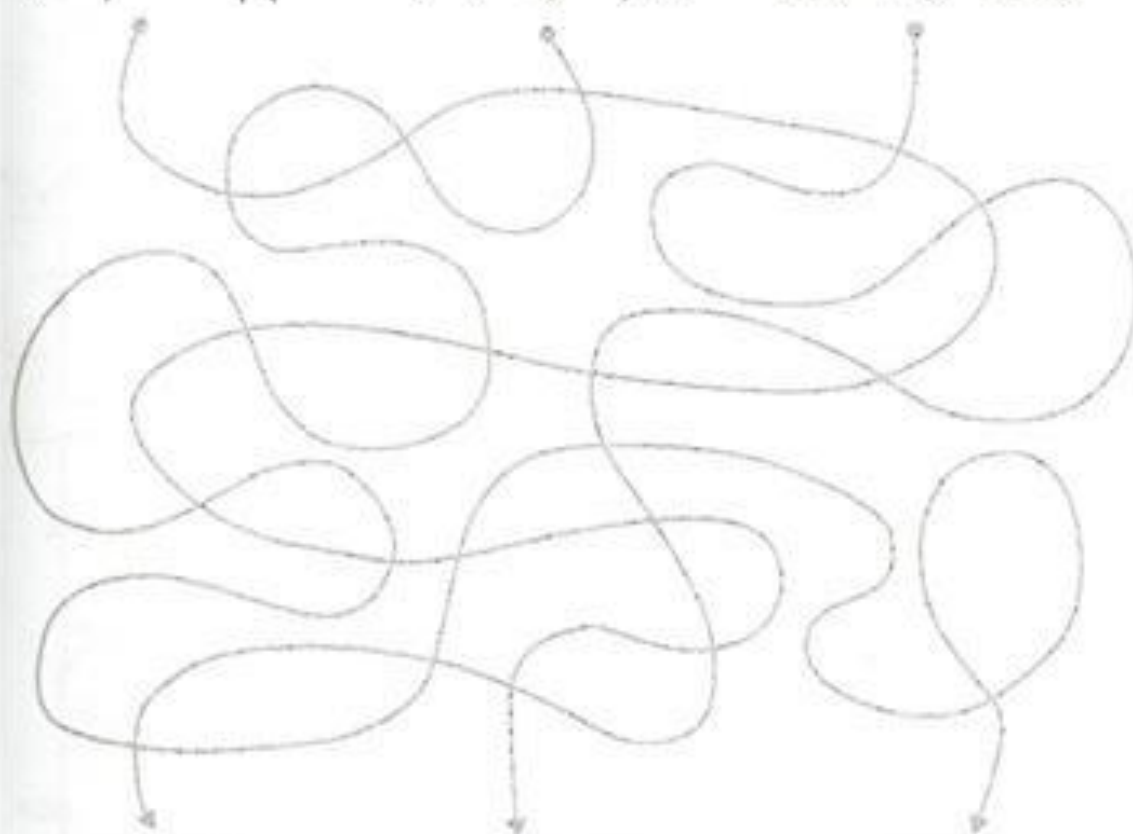




## Czyj to koszyk?




Dzieci przygotowały koszyki do święcenia.  
Przejdź przez płataninę, a dowiesz się czyj jest  
każdy z koszyków.






Obejrzyj obrazki. Wytnij je i ułóż według kolejności zdarzeń. Opowiedz historyjkę.




Karty pracy dla chętnych dzieci



Wszelkie prawa zastrzeżone

*BystreDziecko.pl*



© Wszelkie prawa zastrzeżone

*BystreDziecko.pl*