

Dzień dobry! ☺

Dzisiaj zaczniemy muzycznie. Zapraszam dzieci i Państwa do przypomnienia sobie piosenki o witaminkach. ☺ „Fasolki” zapewne większość z nas zna... Myślę, że z uśmiechem na twarzach rozpoczniecie kolejne zadania. Z moich ust nie schodzą słowa: „Witaminki, witaminki...” – z muzycznymi pozdrowieniami – ciocia Renia. ☺

Link do piosenki:

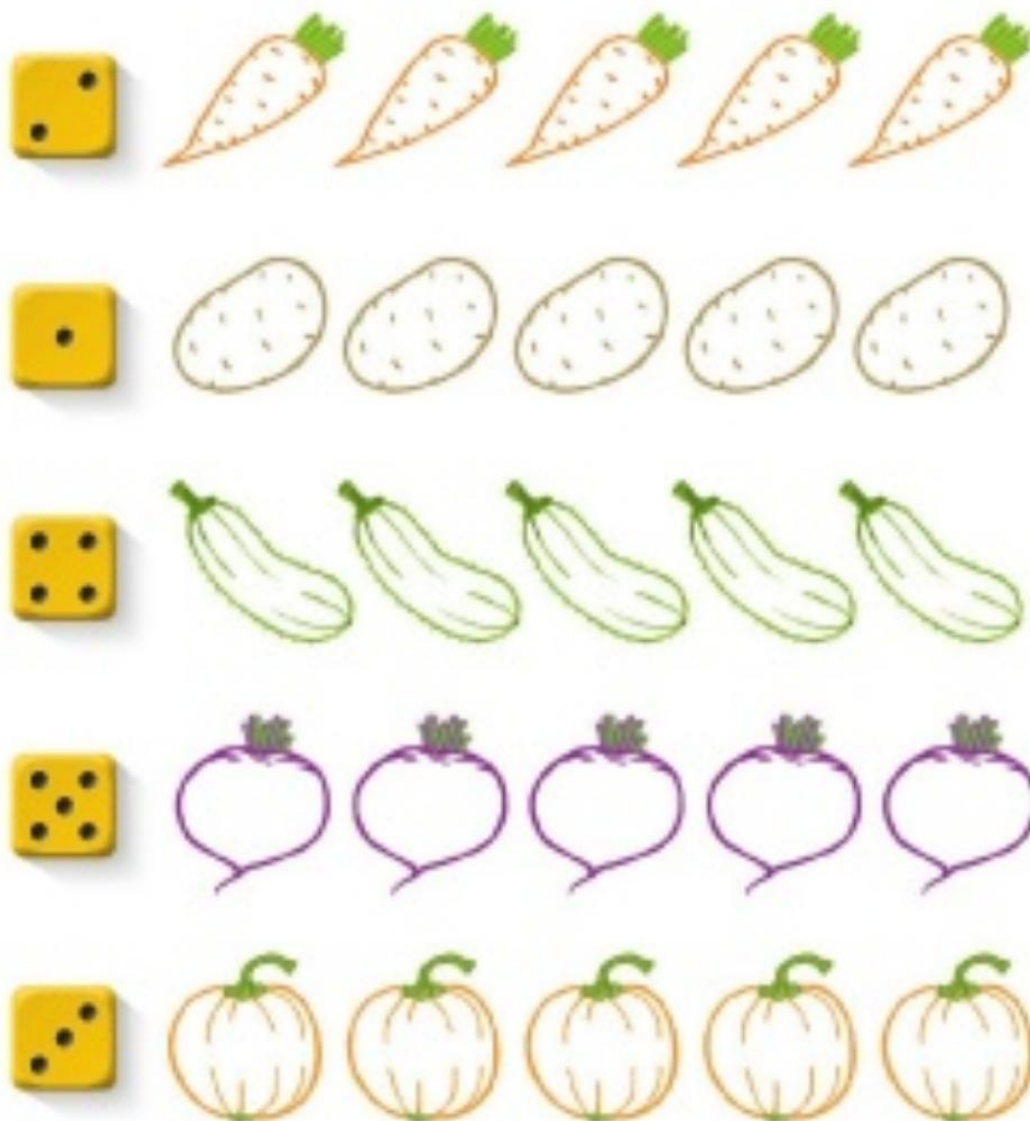
<https://www.youtube.com/watch?v=KVdIIKtm3Gg>

Tekst piosenki:

<p>1. Spójrzcie na Jasia, co za chudzina, słaby, mizerny, ponura mina, a inni chłopcy silni jak słonie, każdy gra w piłkę lepiej niż Boniek.</p> <p>Dlaczego Jasio wciąż mizernieje? Bo to głuptasek i witamin nie je!</p> <p>Witaminki, witaminki, dla chłopczyka i dziewczynki, wszyscy mamy dziarskie minki, bo zjadamy witaminki.</p> <p>Witaminki, witaminki, dla chłopczyka i dziewczynki, wszyscy mamy dziarskie minki, bo zjadamy witaminki.</p>	<p>2. Wiśnie i śliwki, ruda marchewka, gruszka, pietruszka i kalarepka, kwaśne porzeczki, słodkie maliny, to wszystko właśnie są witaminy.</p> <p>Kto chce być silny i zdrowy jak ryba? Musi owoce jeść i warzywa!</p> <p>Witaminki, witaminki, dla chłopczyka i dziewczynki, wszyscy mamy dziarskie minki, bo zjadamy witaminki.</p> <p>Witaminki, witaminki, dla chłopczyka i dziewczynki, wszyscy mamy dziarskie minki, bo zjadamy witaminki. bo zjadamy witaminki.</p> <p>Mniam! Mniam!</p>
--	---

Pokoloruj w każdym rzędzie tyle warzyw, ile wskazuje kostka. ☺ Masz jakąś ulubioną grę, w której posługuje się kostką? Ja uwielbiam „CHIŃCZYKA”. Ciocia Renia. ☺

Źródło: przedszkolankowol.pl




Nazwij warzywa i pokoloruj tyle koszyków, ile jest sylab w ich nazwach. 😊

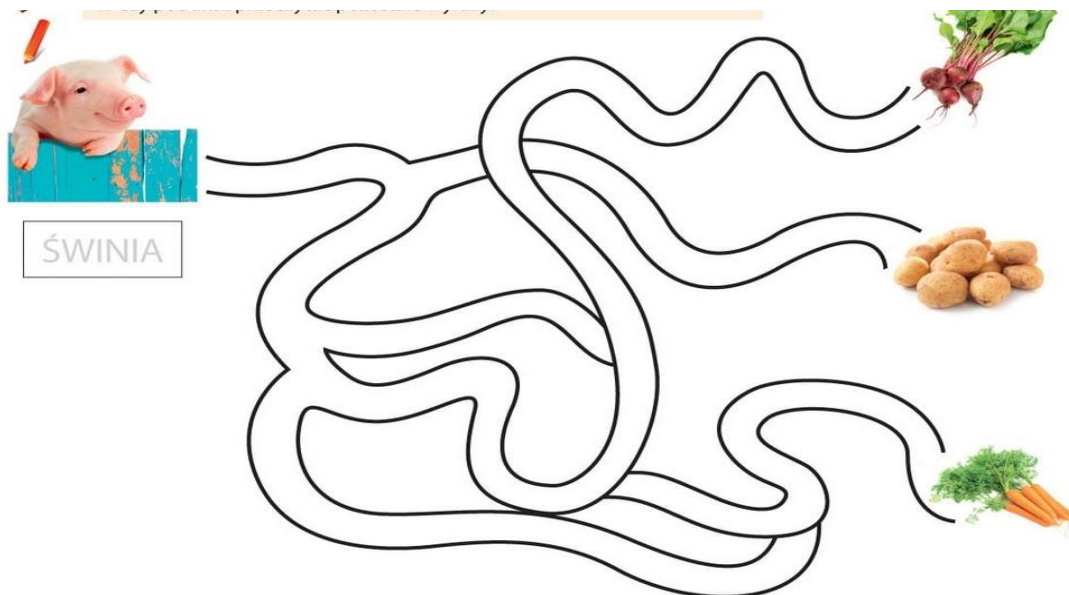
Źródło: przedszkouczek.pl




Dokończ rysowanie szlaczków na koszyczku. 😊 Z czym kojarzy Ci się jeszcze taki koszyczek? Gdzie możemy go zabrać? 😊




Przedstawiam Wam świnkę, która jest ogromnym łasuchem. 😊 Waszym zadaniem jest doprowadzenie jej do ulubionych warzyw. Co zwierzątko lubi najbardziej jeść? Świetnie! 😊



Skoro świetnie idą Wam ćwiczenia związane z warzywami, otoczcie pętlą te zbiory, w których znajduje się więcej elementów. 😊 Wspaniale! 😊



To zadanie na pewno nie sprawi Wam kłopotu. Najpierw zgadnijcie, a następnie połączcie kleksy farbki z odpowiednimi warzywami. ☺ Super, kolory jak zawsze, to dla Was pestka. ☺



1. Powiedz, co widzisz na zdjęciach.
2. Co robimy z pomidorów? Połącz.
3. Co robimy z ziemniaków? Połącz.

