



Kochane Tygryski, dzisiaj kolejny dzień naszych wielkanocnych zmagañ. Bawcie się dobrze.


1. Na początku zapraszam Was do obejrzenia filmu edukacyjnego „Pisanki „

<https://www.youtube.com/watch?v=qG3snyWpc2Y>

2. Bardzo proszę, żebyście teraz wycięli obrazki, ułożyli je w odpowiedniej kolejności i opowiedzieli rodzicom historię wielkanocnego zajaczka.







3. A teraz wykonamy pisanek. Instrukcję znajdziesz w filmiku poniżej.

<https://www.youtube.com/watch?v=IEOgrS3Uk8>

4. W wolnej chwili uzupełnij karty pracy .

Przeczytaj wyrazy z nauczycielem. Wskaż odpowiednie obrazki.



palma

babka



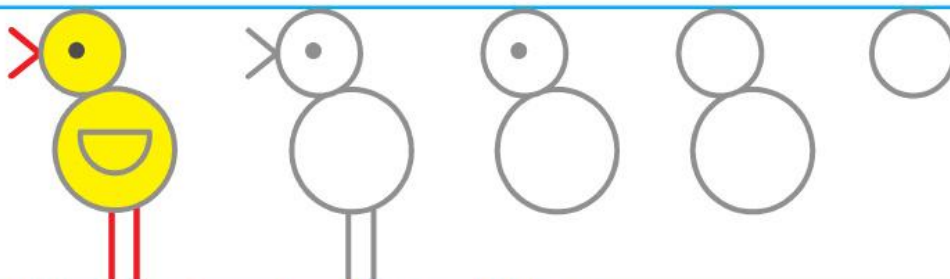
baranek



mazurek



pisanki



Dokończ rysować kurczątko według wzoru. Pokoloruj je.

Pokoloruj pola z wyrazami, które mają:

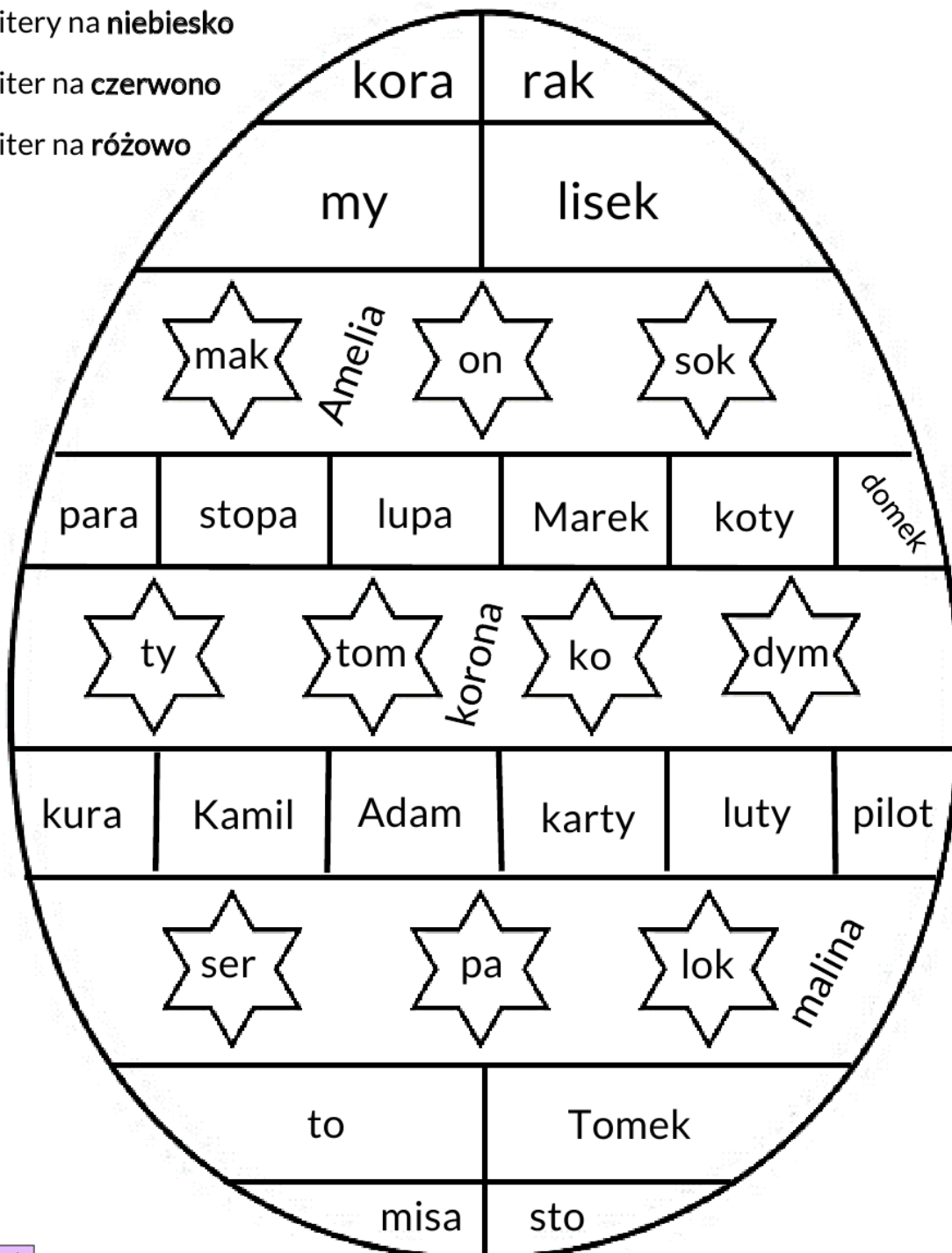
2 litery na **zielono**

3 litery na **żółto**


4 litery na **niebiesko**

5 liter na **czerwono**

6 liter na **różowo**



P p



pisanki

P P P P P P P P P P P P P P P P P P P P

P P P P P P P P P P P P P P P P P P P P

P P P P


p p p p p p p p p p p p p p p p p p p p

p p p p p p p p p p p p p p p p p p p p

p p p p

Policz pisanki.

www.nauczycielskiezacisze.pl



 **NAUCZYCIELSKIE ZACISZE**

