

Witajcie Kochane Tygryski.

Jesteście zawsze chętne do pracy więc życzę Wam owocnej pracy w obecnym tygodniu. Rozpoczynamy miesiąc kwiecień od zagadnień dotyczących Wielkanocy- będziemy poznawać opowiadania, wiersze i piosenki związane z nimi tematycznie, przypomnimy sobie zwyczaje świąteczne, zachęcam Was również do wykonania prac plastycznych.

Życzę Wam Kochane Tygryski udanej zabawy i życzę zdrówka Wam i Waszym rodzinom.

1. Bardzo proszę o przeczytanie dzieciom opowiadania.

Bajeczka wielkanocna A. Galicy

Wiosenne słońce tak długo łaskotało promykami gałązki wierzby, aż zaspane wierzbowe Kotki zaczęły wychylać się z pączków.

- Jeszcze chwilę – mruzczały wierzbowe Kotki – daj nam jeszcze pospać, dlaczego musimy wstawać? A słońce suszyło im futerka, czesało grzywki i mówiło:

- Tak to już jest, że wy musicie być pierwsze, bo za parę dni Wielkanoc, a ja mam jeszcze tyle roboty. Gdy na gałęziach siedziało już całe stadko puszystych Kotków, Słońce powędrowało dalej. Postukało złotym palcem w skorupkę jajka – puk-puk i przygrzewało mocno.

- Stuk-stuk – zastukało coś w środku jajka i po chwili z pękniętej skorupki wygramolił się malutki, żółty Kurczaczek.

Słońce wysuszyło mu piórka, na głowie uczesało mały czubek i przewiązało czerwoną kokardką.

- Najwyższy czas – powiedziało – to dopiero byłoby wstyd, gdyby Kurczątko nie zdążyło na Wielkanoc. Teraz Słońce zaczęło rozglądać się dookoła po łące, przeczesywało promykami świeżą trawę, aż w bruzdzie pod lasem znalazło śpiącego Zajączka. Złapało go za uszy i wyciągnęło na łąkę.

- Już czas, Wielkanoc za pasem – odpowiedziało Słońce – a co to by były za święta bez wielkanocnego Zajączka? Popilnuj Kurczaczka, jest jeszcze bardzo malutki, a ja pójde obudzić jeszcze kogoś.

- Kogo? Kogo? – dopytywał się Zajączek, kicając po łące.

- Kogo? Kogo? – popiskiwało Kurczątko, starając się nie zgubić w trawie.

- Kogo? Kogo? – szumiały rozbudzone wierzbowe Kotki.

A Słońce wędrowało po niebie i rozglądało się dokoła, aż zanurzyło złote ręce w stogu siana i zaczęło z kimś rozmawiać.

- Wstawaj śpioszku – mówiło – baś, baś, już czas, baś, baś.

A to „coś” odpowiedziało mu głosem dzwoneczka : dzień-dzień, dzień-dzień.

Zajączek z Kurczątkiem wyciągali z ciekawości szyje, a wierzbowe Kotki pierwsze zobaczyły, że to „coś” ma śliczny biały kożuszek i jest bardzo małe.

- Co to? Co to? – pytał Zajączek.

- Dlaczego tak dzwoni? – piszczal Kurczaczek.

I wtedy Słońce przyprowadziło do nich małego Baranka ze złotym dzwonkiem na szyi.

- To już święta, święta, święta – szumiały wierzbowe Kotki, a Słońce głaskało wszystkich promykami, nucąc taką piosenkę:

W Wielkanocny poranek
Dzwoni dzwonkiem Baranek,
A Kurczątko z Zającem
Podskakują na łące.
Wielkanocne Kotki,
Robiąc miny słodkie,
Już wyrzały z pączka,
Siedzą na gałązkach.
Kiedy będzie Wielkanoc
Wierzbę pytają.

2. W następnej kolejności, proszę, żeby dzieci odpowiedziały na pytania dotyczące tekstu:
- Co robiło słonko?
 - Kogo obudziło jako pierwsze, drugie, ... ?
 - Dlaczego słonko budziło bazie, kurczaczka, zajączka i baranka?
 - Jakie święta zbliżają się do nas wielkimi krokami?
3. W tym momencie proszę, aby dzieci wyszukały w tekście wyrazy rozpoczynające się głosem **w,W** a następnie podzieliły te wyrazy na sylaby, i określiły liczbę sylab:



Np. Wielkanoc Wiel-ka-noc (3 sylaby)

4. Przygotowania do świąt- zabawa dramowa.
Bardzo proszę, aby rodzice pobawili się razem z dziećmi. Najpierw dziecko pokazuje , to co kojarzy mu się ze świętami wielkanocnymi, a następnie rodzic – dziecko zgaduje.



5. Znajdź różnice:

Znajdź 5 różnic



**ZACZYNAJĄC OD PIERWSZEJ LITERY, POŁĄCZ Z
ILUSTRACJĄ, TE LITERY, KTÓRE UTWORZĄ ICH
NAZWY.**

b r a n r k a l n a e p k



p r i n s k a l n a k p a



Wielkanocna gigapaka przedszkolaka

<https://panimonia.pl>

Monika Sobkowiak

6. Wykonaj karty pracy

1. Czym dzielimy się na Wielkanoc podczas składania życzeń?



A JASKIEM

B OPLATKIEM

C CHLEBEM

2. Które z tych zwierząt NIE kojarzy się z Wielkanocą?



3. Pokoloruj pisanekę. Wynik równań powie Ci, jakiego koloru masz użyć. Stosuj się do legendy.

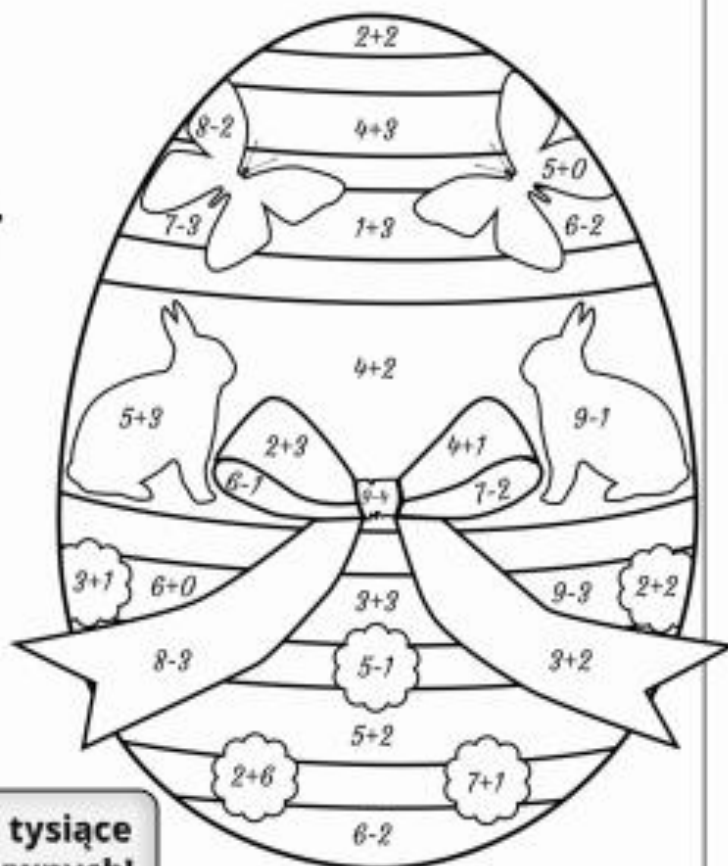
4 = NIEBIESKI

5 = CZERWONY


6 = POMARAŃZOWY

7 = ZIELONY

8 = ŻÓŁTY



ZdobywcyWiedzy.pl to tysiące quizów i gier interaktywnych!



Kwiecien Academy

**W KAŻDEJ PARZE ILUSTRACJI OTOCZ PĘTLĄ
POWTARZAJĄCE SIĘ ELEMENTY.**



Pokoloruj według instrukcji.

