

Witam przed nami drugi dzień poznawania zwyczajów związanych ze Świątami Wielkiej Nocy. Zaczynamy☺

Na początku zapoznajcie się z krótkim filmem który przybliży wam tradycje związane ze świątami

<https://www.youtube.com/watch?v=r-to1UXYMUA>

Teraz posłuchajcie opowiadania Iwony Salach, a następnie odpowiedzcie na pytania zadane przez waszych rodziców.

„Pomagamy Pani” Iwona Salach

– W przedszkolu jest wiele do zrobienia – powiedziała pani i rozejrzała się po sali. – Będę musiała umyć klocki – dodała.

– A czy ja mogę pomóc? – zapytał Piotruś.

– Potrafisz? – pani uśmiechnęła się.

– Nie wiem... – odpowiedział chłopiec.

Widząc jego smutną minę, pani powiedziała: – Oczywiście. Możesz mi pomóc, w ten sposób szybciej skończę pracę. Piotruś był bardzo zadowolony, że może pomóc pani Hani.

– I ja..., i ja... – zawołało jeszcze kilkoro dzieci.

– Dobrze – uradowała się pani. – Wy umyjecie klocki, a ja przebiorę lalki w cieplejsze ubranka.

– Ja tak lubię ubierać lalki! – zawołała Basia.

– Mogę ci pomóc – dodała Ania.

– Dobrze – powiedziała pani – Przygotuję ubranka i możecie zabrać się do pracy. A ja po□ zdejmuję klocki z półek i zetrę kurze. Pani Hania nie zdążyła podejść do półek, gdy odezwał się Kubuś: – W domu moja mama zdejmuje zabawki, a ja wycieram kurze.

– Chcesz mi pomóc? – zapytała pani.

– Bardzo – odpowiedział dumnie chłopiec.

– Oto twoja ściereczka – i pani podeszła do półek. Wszyscy zabrali się rażno do pracy. Po pewnym czasie w sali zapanował porządek: klocki były czyste, lalki ciepło ubrane, a kurze z półek za sprawą Kubusiowej ściereczki – zniknęły. Pani uśmiechnęła się do dzieci:

– Bardzo mi dzisiaj pomogliście, bez was sprzątałabym o wiele dłużej. Powiem waszym rodzicom, jakich mam dzielnych pomocników. Dzieci były zadowolone i bardzo dumne z pochwały.

Pytania do opowiadania.

- Co chciała zrobić pani?
- Kto jej w tym pomagał?

Następnie przyjrzyjcie się poniższym obrazkom dotyczącym Świąt Wielkanocnych

1. Niedziela Palmowa – święcenie palm w Kościele



2. Wielka Sobota – święcenie koszyczka wielkanocnego/ pokarmów




3. Niedziela Wielkanocna – śniadanie wielkanocne



4. Poniedziałek Wielkanocny – śmigus Dyngus



5. Ozdabianie pisanek



W jak Wielkanoc – teraz poznacie literkę W, w


**POPRAW PO ŚLADZIE LITERĘ W W, A NASTĘPNIE
SPRÓBUJ JĄ SAMODZIELNIE ZAPISAĆ.**

w W



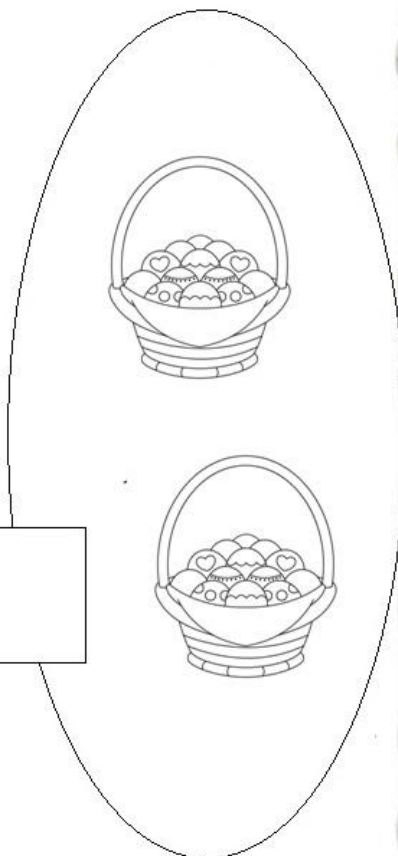
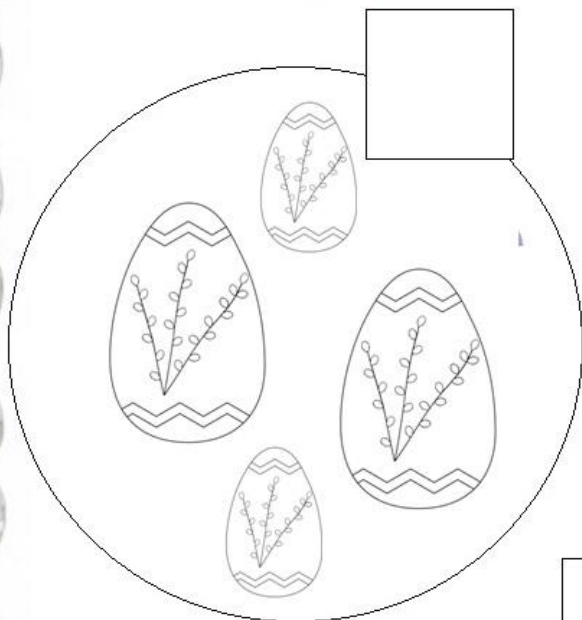
w W

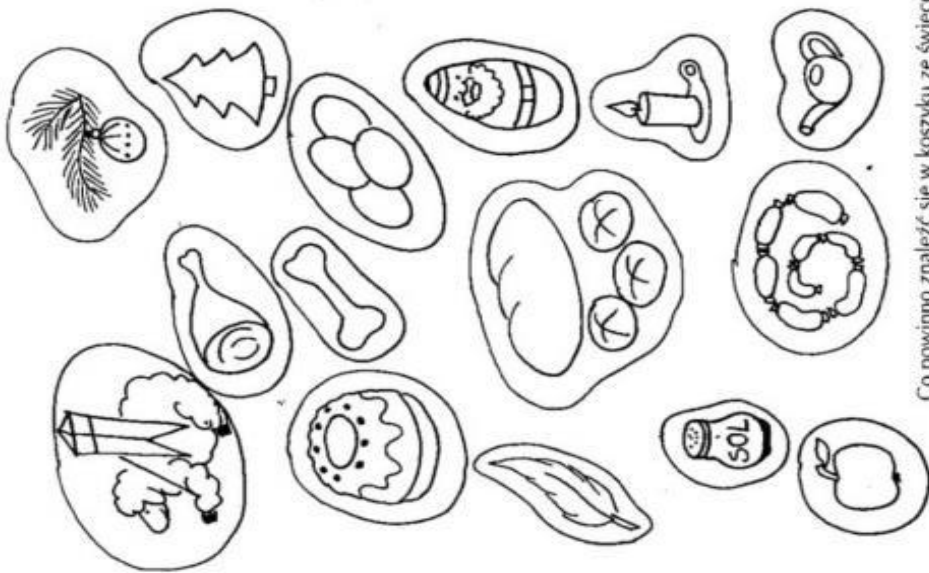
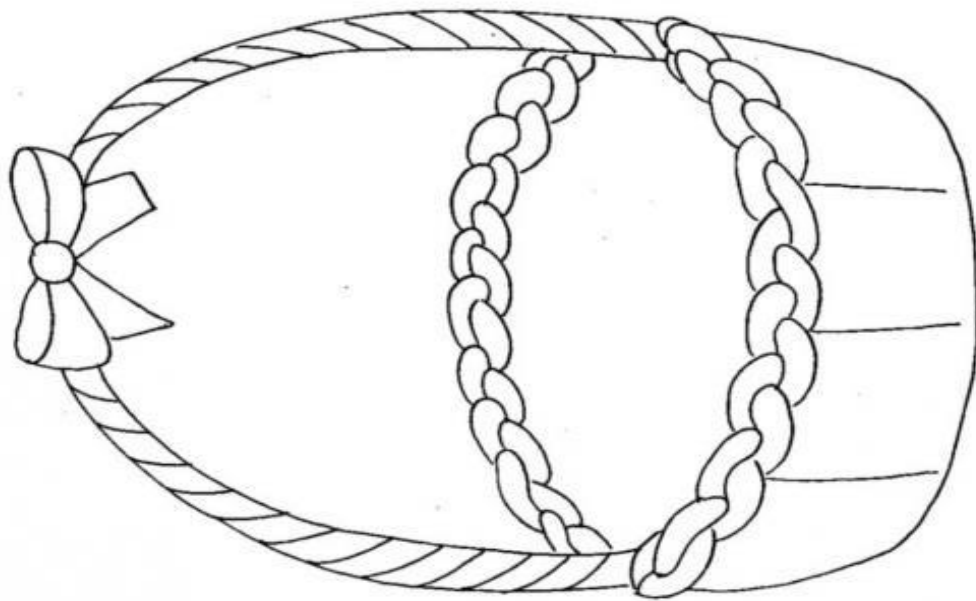
I na koniec tradycyjnie kilka kart pracy

POŁĄCZ KRESKI



Policz, a następnie w wyznaczonym miejscu narysuj tyle kresek, ile jest przedmiotów w danym zbiorze.





Co powiemo znaleźć się w koszyku ze święconką?
(Wymij i włóż do koszyka.)