

GRUPA KRASNALE

(Karty 11)

Drodzy Rodzice,

Wysłałam Państwu materiały dla dziecka zgodnie z planowaną na bieżący okres tematyką. Codziennie dostaną Państwo karty z materiałami i instrukcją dla dzieci.

11

Temat dnia: „Pisanki, pisanki- jajka malowane”

1. Na początek proszę o przeczytanie dzieciom od nas, krótkiej wiadomości:

„Dzień dobry dzieci z grupy Krasnale!

W tym tygodniu będziemy rozmawiać o Świętach Wielkanocnych oraz o tym jakie zwyczaje wtedy obchodzimy. Tematem dzisiejszego dnia są pisanki. Dobrej zabawy 😊”

2. Po przeczytaniu wiadomości bardzo proszę o włączenie dziecku piosenki „Pisanki, pisanki” oraz zaznajomienie z tekstem- Zapraszamy do wspólnego śpiewania:

- link piosenki:

<https://www.youtube.com/watch?v=HhkpcqoWoA8>

- tekst piosenki- poniżej:

„Pisanki, pisanki”- piosenka







*Pisanki, pisanki,
jajka malowane
nie ma Wielkanocy
bez barwnych pisanek.*

*Pisanki, pisanki
jajka kolorowe,
na nich malowane
bajki pisankowe.*

*Na jednej kogucik,
a na drugiej słońce,
śmieją się na trzeciej
laleczki tańczące.*

*Na czwartej kwiatuszki,
a na piątej gwiazdki.
na każdej pisance
piękne opowiastki.*

3. W kolejnej części proszę, aby dziecko policzyło jajka w zbiorach i zaznaczyło właściwą liczbę:

							
5	6	2	10	1	9	3	5
							
1	8	2	0	2	10	5	9
							
0	7	1	6	7	1	4	9

Nauczyć Jak Znać

4. W kolejnym zadaniu bardzo proszę, włączyć dziecku film edukacyjny o pisankach:

- film edukacyjny: „Dlaczego jajko jest symbolem świątecznym”:

https://www.youtube.com/watch?v=8dYCFjduB_8

- pomysły na ozodby wielkanocne:

<https://www.youtube.com/watch?v=8zNXezaeCRg>

5. W tym zadaniu proszę, aby dziecko wycięło jajka i na osobnej kartce przykleiło wg wskazówek:

- żółte jajka przyklej od najmniejszego do największego,

- w jajeczka w kropki od największego do najmniejszego,

- jajka w paski niebiesko- fioletowe od najmniejszego do największego,

- jajka we wzorki niebiesko- żółte od największego do najmniejszego 😊








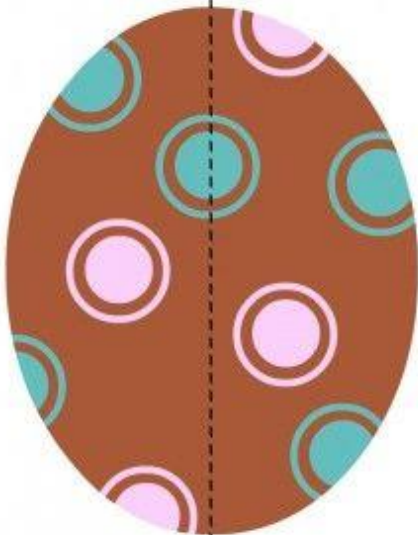


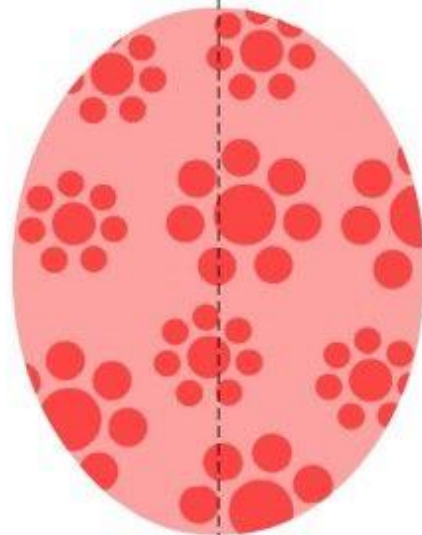
Illustration: **Red Zerkow**

6. Na koniec proponuję wykonanie kart pracy związanych z tematyką, które umożliwią dziecku rozwijanie umiejętności matematycznych, spostrzegawczych oraz grafomotorycznych: (karty pracy umieszczone są poniżej)


Przetnij wzdłuż przerywanej linii.



mimowa.pl



mimowa.pl




mimowa.pl



mimowa.pl

Pokoloruj takie same jajka



Dokończ rysowanie ślaczków

