

GRUPA KRASNALE

(Karty 13)

Drodzy Rodzice,

Wysłałam Państwu materiały dla dziecka zgodnie z planowaną na bieżący okres tematyką. Codziennie dostaną Państwo karty z materiałami i instrukcją dla dzieci.

13

Temat dnia: „Palma Wielkanocna”

1. Na początek proszę o przeczytanie dzieciom od nas, krótkiej wiadomości:

„Dzień dobry dzieci z grupy Krasnale!

Dzisiaj porozmawiamy o palmie wielkanocnej. Nie jest to drzewo, na którym rosą kokosy, ale można ją zrobić własnoręcznie. Co jest potrzebne do zrobienia palmy???

Zapraszamy do zabawy!”

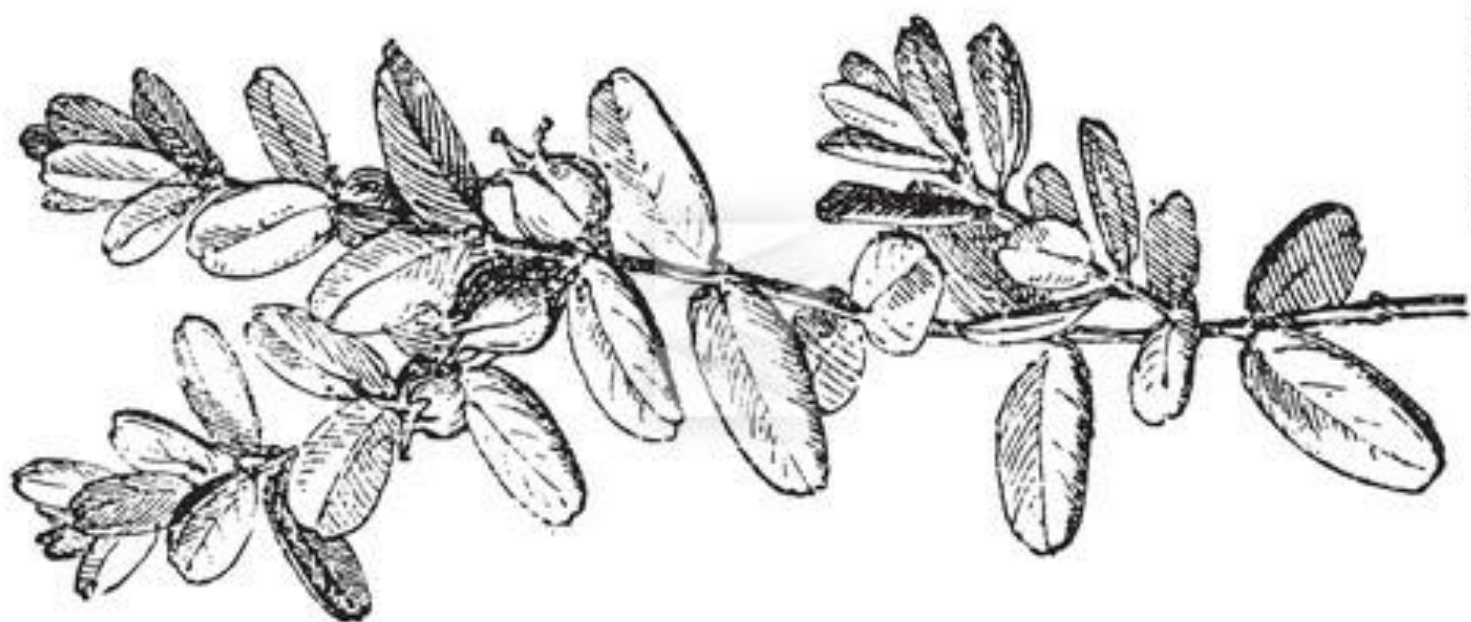
2. Po przeczytaniu wiadomości bardzo proszę o włączenie dziecku filmu „Tradycyjne z bazi i bukszpanu - palmy wielkanocne

- link filmu edukacyjnego:

<https://www.youtube.com/watch?v=MMVPXaXvHAc>

- Czy pamiętasz z czego można zrobić palmę? (Wymień chociaż 3 elementy i pokoloruj obrazki poniżej).

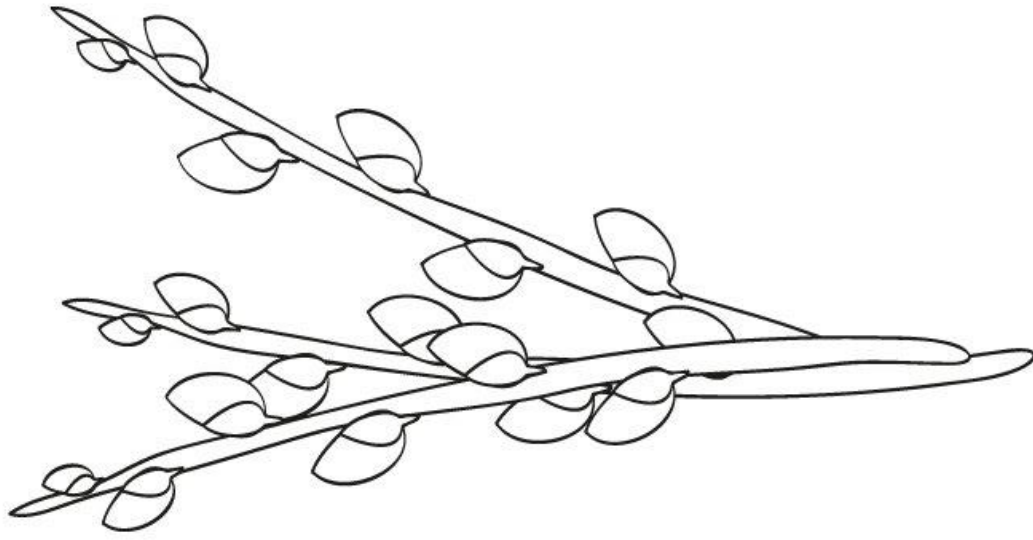
- „Przeczytaj mi mamo, co potrzebne jest do zrobienia tradycyjnej Palmy Wielkanocnej”.




bukszpan



Zielony bukszpan to nadzieja
chrześcijan na zmartwychwstanie i
nieskończoność ich życia.



BAZIE



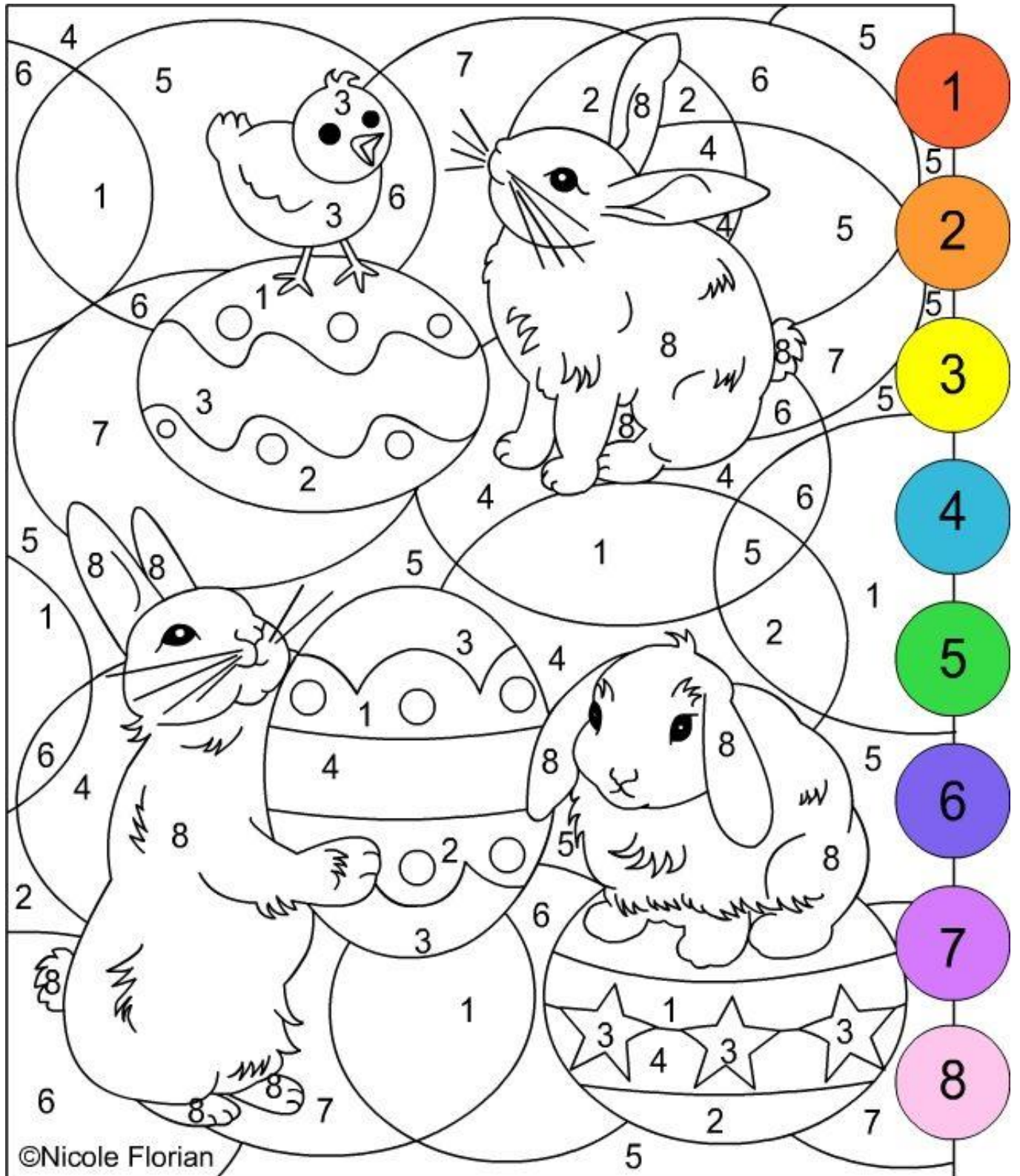
www.gratismalvorlagen.com



ZBOŽE

6. Na koniec proponuję wykonanie kart pracy związanych z tematyką, które umożliwią dziecku rozwijanie umiejętności matematycznych, spostrzegawczych oraz grafomotorycznych: (karty pracy umieszczone są poniżej)

Pokoloruj wg podanych instrukcji



Pokoloruj Palmę wg własnego pomysłu:

