

## GRUPA KRASNALE

(Karty 14)

Drodzy Rodzice,

Wysłałam Państwu materiały dla dziecka zgodnie z planowaną na bieżący okres tematyką. Codziennie dostaną Państwo karty z materiałami i instrukcją dla dzieci.

### 14

#### Temat dnia: „Świeconka- Koszyczek Wielkanocny”

1. Na początek proszę o przeczytanie dzieciom od nas, krótkiej wiadomości:

*„Dzień dobry dzieci z grupy Krasnale!*

*W Wielką sobotę, czyli dzień tuż przed Wielkanocą zapewne razem z Rodzicami przygotowujecie swój koszyczek wielkanocny. W koszyczku schowane są różne smakołyki..., czy wiecie jakie?”*

2. Po przeczytaniu wiadomości bardzo proszę o zapoznanie dziecka z produktami, które znajdują się w koszyczku:

- obrazki wraz z opisem znajdują się na kolejnej stronie,

- po przeczytaniu tekstu, proszę, aby dziecko rozcięło obrazek po wyznaczonych liniach, a następnie przykleiło puzzle na innej kartce.

# chleb



Chleb, który wkładamy do  
koszyka wielkanocnego  
symbolizuje ciało  
Chrystusa.

# koszyk

# wielkanocny



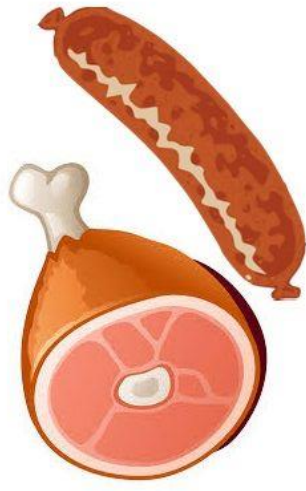
Koszyzek zwykle jest wiklinowy, wyścielony białą serwetką i  
przypodobiony gałązkami bukszpanu, będącego symbolem  
nadziei na zamartwychwstanie. Świąteczka powinna składać  
się z siedmiu elementów. Wedle tradycji - to zapewni nam  
oszczędność i dostatek.

sól



Sól natomiast chroni przed  
zepsuciem i symbolizuje  
oczyszczenie i prawdę. Dawniej  
wierzono, że odstrasza złe moce i  
sily nieczyste. Chrzescijanin  
natomiast są "solą ziemi".

kielbasa i wędliny



Kielbasa i wędliny  
symbolizują dostatek,  
płodność i zdrowie.

# masło



Masło, które wkładamy  
do koszyczka jest  
symbolem dobrobytu.

# jajka - pisanki



Jajka wielkanocne czyli kolorowe  
pisanki, wydumuszki, kraszanki,  
wyklejanki itp. Jajka są symbolem,  
nowego życia, narodzin oraz  
zmartwychwstania.

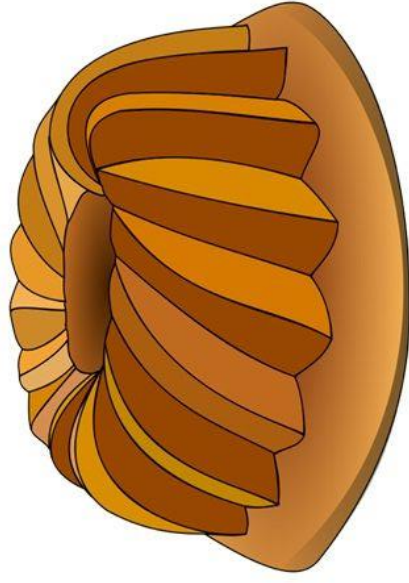
# baranek



Baranek to symbol Chrystusa, przypomina nam o zwycięstwie życia nad śmiercią, ale także o odkupieniu wszystkich grzeszników, przez męczenną śmierć Jezusa, ma zapewnić przysychność i siłę przyrody i chronić przed kłękami.

Baranek może być z ciasta, cukru, masta czekolady, lub gipsu.

# babka



Babka wielkanocna jest symbolem umiejętności oraz doskonałości. Tradycyjnie powinien być to wypiek własny a nie kupiony.

Wytnij puzzle, oraz przyklej na inną kartkę.




1

2

3

4

5



b a r a n e k

3. Wykonaj z mamą/ tatą lub babcią babkę wielkanocną: (poniżej przepis/ lub sprawdzony domowy przepis).

## ***Babka Wielkanocna***

### **1. Składniki**

- Kostka margaryny (do pieczenia Kasia)-----250 gramów
- Cukier -----220 gramów
- Jajko -----5 sztuk
- Mąka -----170 gramów
- mąka ziemniaczana -----80 gramów
- proszek do pieczenia -----1 łyżeczka
- cukier waniliowy -----1 opakowanie

### **2. Przygotowanie krok po kroku**

#### **Krok 1**

Miękką Kasię utrzyj mikserem z cukrem i cukrem waniliowym na puszystą masę.

#### **Krok 2**

Stopniowo wbijaj jajka, ciągle mieszając.

#### **Krok 3**

Do ubitej masy dodaj przesianą mąkę, mąkę ziemniaczaną i proszek do pieczenia, a następnie wymieszaj.

#### **Krok 4**

Formę do babek z kominkiem wysmaruj Kasią i obsyp mąką, a następnie wypełnij ciastem.

#### **Krok 5**

Piecz około godziny w 180 st. C.


**SMACZNEGO!**






4. Na koniec proponuję wykonanie kart pracy związanych z tematyką, które umożliwią dziecku rozwijanie umiejętności matematycznych, spostrzegawczych oraz grafomotorycznych: (karty pracy umieszczone są poniżej)

**Zaprowadź Zajączka do koszyczka**



Rysuj po śladzie.



Dokończ rysowanie wzorów:

