

GRUPA KRASNALE

(Karty 32)

Drodzy Rodzice,

Wysłałam Państwu materiały dla dziecka zgodnie z planowaną na bieżący okres tematyką. Codziennie dostaną Państwo karty z materiałami i instrukcją dla dzieci.

32

Temat dnia: „Lech, Czech i Rus- śladami legend polskich”

1. Na początek proszę o przeczytanie dzieciom od nas, krótkiej wiadomości:

„Dzień dobry dzieci z grupy Krasnale!

Dzisiaj porozmawiamy o tym, jaka była pierwsza stolica Polski oraz co jest symbolem naszego Państwa.. Czy znacie Legendę „O Lechu, Czechu i Rusie”? Zobaczcie, co wydarzyło się dawno, dawno temu...”

2. Po przeczytaniu wiadomości kolejnym krokiem jest włączenie dziecku legendy „O Lechu, Czechu i Rusie”. Po wysłuchaniu słuchowiska proszę zadać dziecku poniższe pytania:


- link do legendy znajduje się poniżej:

<https://www.youtube.com/watch?v=MrXIw4fAvTQ>

- pytania do legendy:

- Jak mieli na imię bracia? Ilu ich było? (trzech braci: Lech, Czech i Rus)
- Kim był Świętowit? (bóg, władca)
- Co śniło się braciom? Czy sen się spełnił? (konie, tak)
- Gdzie mieli rozjechać się chłopcy? (w różne strony świata)
- Jaki dar otrzymali chłopcy? (topory)
- Co miał w sakiewce Lech? (pióro)
- Gdzie zatrzymał się Lech? Dlaczego? (Przy Orle; pióro, które miał sakiewce było piórem Orła)
- Jak nazwał miejsce Lech, w którym się zatrzymał? (Gniezno)

3. Pokoloruj Godło Polski wg poniższych wskazówek:

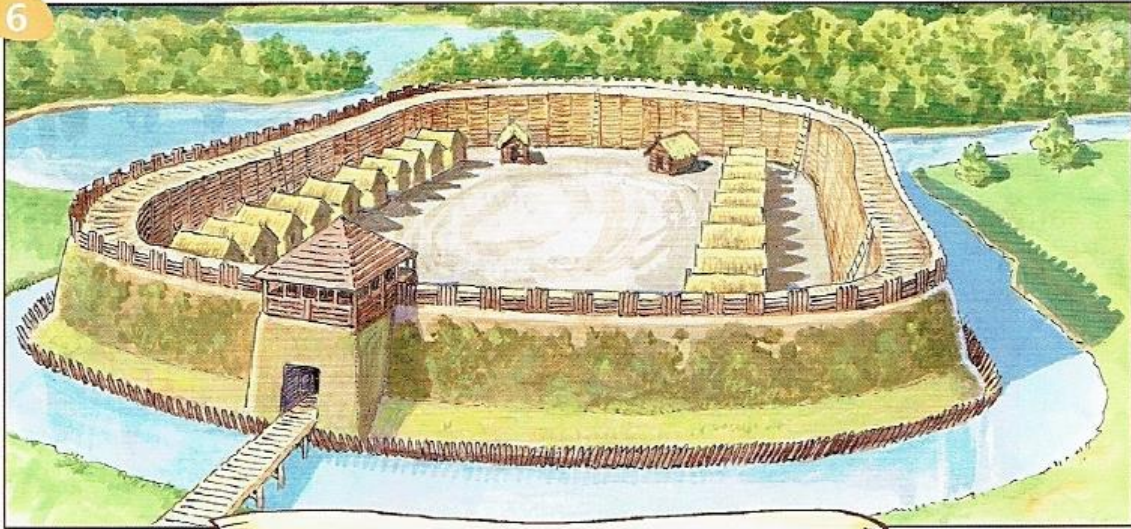


Pomaluj: ○ – żółty △ – czerwony ▮ – czarny

4. Wytnij, a następnie ułóż historyjkę obrazkową wg kolejności:



6



W tym miejscu Lech buduje Gniezno.

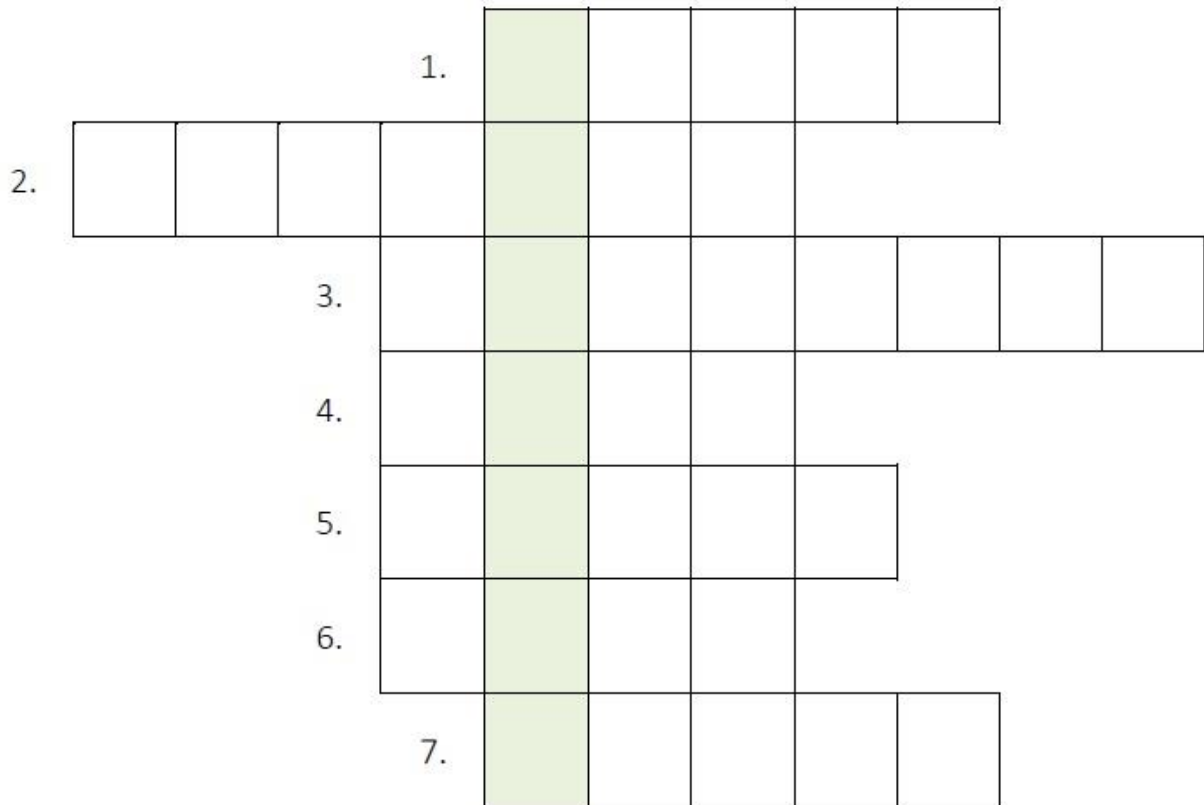
5



Lech uznaje spotkanie orła za dobry znak.

5. Z pomocą mamy lub taty uzupełnij poniższą krzyżówkę:

Rozwiąż krzyżówkę. Uzupełnij zdanie.



1. Orzeł Biały na czerwonym tle to nasze...

2. Stara opowieść o Orle Białym.

3. Troskliwie karmi je orzeł.

4. Długo szukał miejsca na założenie miasta.

5. Jeden z braci Lecha.

6. Książę Lech uznał białego orła za dobry ...

7. Królewski ptak, który stał się znakiem Lecha i jego ludu.

..... było pierwszą stolicą Polski.

6. Dokończ rysowanie orła: Obrysuj swoje dłonie, tworząc skrzydła dla orła, dokończ rysowanie korony, a następnie pokoloruj tło na czerwono:

