

Dzień dobry ☺ Kochani przed nami już trzeci dzień „wycieczki” na wsi. Dzisiaj dowiedziecie się gdzie mieszkają poszczególne zwierzątka. Miłego dnia☺

1.Obejrzyj film, a dowiesz się gdzie mieszkają zwierzątka. Wymień nazwy domów poszczególnych zwierząt poproś rodziców o pomoc jeśli nie zapamiętałeś z filmu☺ A Ty wiesz gdzie mieszkasz pamiętasz? Proszę przypomnieć dziecku z adresem zamieszkania.

Link do filmu: <https://www.youtube.com/watch?v=1PD3jNhefUA>

2. Proszę zapoznać dziecko z tekstem i zadać. poniższe pytania.

Helena Bechlerowa



# Pokaż mi swój domek



W białym domku pod kasztanem  
mieszka Hania, miś i Janek.  
Miś co rano w budę stuka,  
wita łapką pieska Puka.

Puk tu blisko ma swój domek,  
a w tym domku suchą słomę.  
— Ładna moja buda nowa.  
Janek z drewna ją zbudował.



A gdzie ma swój dom cielaczek,  
co za krówką biega, skacze?  
— Muuu! — cielątko muczy. — Muuu!  
Ja w oborze mieszkam tu!



Nad okienkiem tuż przy ścianie  
jaskółeczka ma mieszkanie.  
Jaskółczątek małych sześć  
woła w gniazdku: — Mamo, jeść!




A na strychu koło worka  
jest dom myszki — mała norka.  
Niech no przyjdzie kot polować,  
już się myszka w norce chowa.



Pytania do tekstu:

1. Kto mieszka w białym domu pod kasztanem?
2. Kto mieszka w budzie?
3. Jak ma na imię piesek?
4. Gdzie mieszka krówka i cielaczek?
5. Ile małych jaskółek było w gniazdku?
6. Gdzie chowała się myszka przed kotem?

3. Proszę, aby dziecko na podstawie obrazków nazwało zwierzątko i podało nazwę jego domku?






**pszczola mieszka w ulu**





**piesek mieszka w budzie**



**kura mieszka w kurniku**



**kot mieszka w koszyku**




4. Ostatnie zadanie dla was to karty pracy. (Do wyboru dziecka)

! 1. Połącz domy z ich właścicielami. Nazwij domy i ich mieszkańców. Czy wszystkie zwierzęta znalazły domki?

2. Dokończ rysować po śladzie.

10







Poszukaj mój dom .








Połącz w pary takie same kotki.








Wykonaj zadania!

- ✦ Policz ile jest kocich mam.
- ✦ Otocz czerwoną pętlą tę kocią mamę, która ma najwięcej kociąt.  
W ramce poniżej narysuj tyle kresek ile ma ona kociąt.

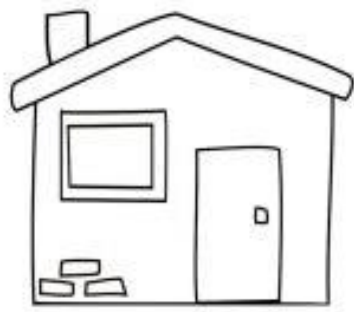
- ✦ Pokoloruj ten rysunek, który przedstawia kotkę mającą najmniej kociąt.



Doprowadź kota do  
kłębuszka włóczki.



## KARTA PRACY DLA CHĘTNYCH DZIECI



dom

D d  
D d

D D D D D D D D D D D D

D D D D D D D D D D D D


D D D D

d d d d d d d d d d d d

d d d d d d d d d d d d

d d d d

D d D d D d D d D d D d



P p  
P p

P P P P P P P P P P P P P P P

P P P P P P P P P P P P P P P


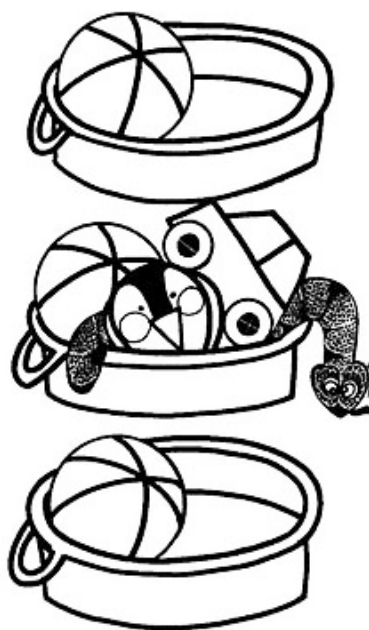
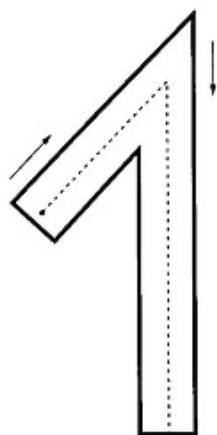
P P P P

p p p p p p p p p p p p p p p

p p p p p p p p p p p p p p p

p p p p

P p P p P p P p P p P p P p





2 2 2 2 2

2 2 2 2 2

2 2 2 2 2

2 2 2 2 2