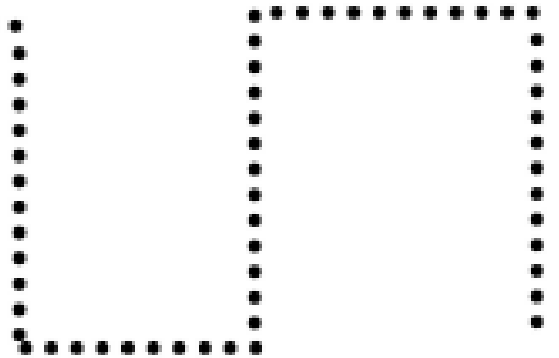





Karty Pracy 14



Narysuj tyle kresek ile jest elementów na obrazku. Pokoloruj obrazek.



Posłuchaj baśni H. Ch. Andersena Królowa Śniegu (skróconej wersji), opowiedanej przez osobę dorosłą. Narysuj drogę dziewczynki Gerdy do pałacu Królowej Śniegu, u której przebywa chłopczyk Kaj.




Obejrzyj obrazki. Powiedz, z jakimi baśniami kojarzą ci się te przedmioty.

Ponumeruj w odpowiedniej kolejności:



Obejrzyj obrazki. Odszukaj i zaznacz cztery różnice między nimi. Czy wiesz, z jakiej są one baśni?



Obejrzyj obrazki pierniczeków. Wskaż taki sam obrazek jak we wzorze.