

Moi Drodzy! ☺

Nadal pozostajemy w tematyce świątecznej. ☺ Dzisiaj mam dla Was wielkanocne zagadki, które odkryją przez nami zwyczaje i symbole dni, które się do nas zbliżają. ☺ Bardzo żałuję, że nie możemy zrobić tego wspólnie, na naszej przedszkolnej, kolorowej sali. ☹ Jestem jednak dobrej myśli i wiem, że na pewno nadrobimy ten czas. Pozdrawiam, ciocia Renia. ☺

Źródło: edux.pl

Po każdej nocy nadchodzi ranek,  
po łące biega cukrowy... (BARANEK)



Deszczyk wiosenny pada z chmurki,  
te jajka zniosły dla nas... (KURKI)



Zimą po śniegu pędzą sanki,  
w koszyku leżą barwne... (PISANKI)



Tata powiedział: Wielkanoc się zaczyna,  
do stołu siada cała... (RODZINA)



Gdy go weźmiesz za uszy, zaraz wszystko nosi,  
ma wiklinowy brzusek i nazywa się... (KOSZYK)



Długie uszy, szare futro, trochę jest nieśmiały,  
z ogonkiem jak pomponik, cały dzień po lesie goni. (ZAJĄCZEK)



Żółciutkie, puchate, w koszu siedzą same,  
głośno krzyczą: pi, pi, czekając na mamę. (KURCZACZKI)



Upiecze go mama dla synka, upiecze go mama dla córek,  
na Wielkanocnym stole musi być pyszny... (MAZUREK)




Jestem pewna, że zagadki poszły Wam „śpiewająco”. ☺ Może teraz trochę pokolorujemy? Przygotujcie kredki i zaczynamy! Każdej pisance został przyporządkowany odpowiedni kolor, ale żeby odgadnąć który, musicie podążać za sznurkiem. Świetnie, jestem z Was dumna. ☺

Źródło: przedszkolankowo.pl


## Pisanki - po sznurku

Pokoloruj pisanki zgodnie z podpisami na końcu każdego sznurka.



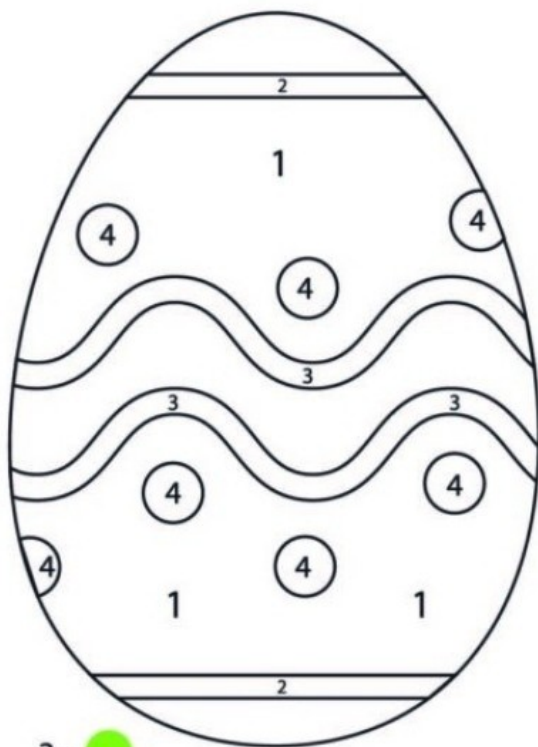
Labirynty również nie sprawiały Wam większych trudności, mam nadzieję, że i teraz tak będzie. ☺ Zajączek chce dotrzeć do koszyczka, ale czeka go zawiła droga. Pomóżcie mu zdobyć obrany cel. ☺




Źródło: pinterest.pl

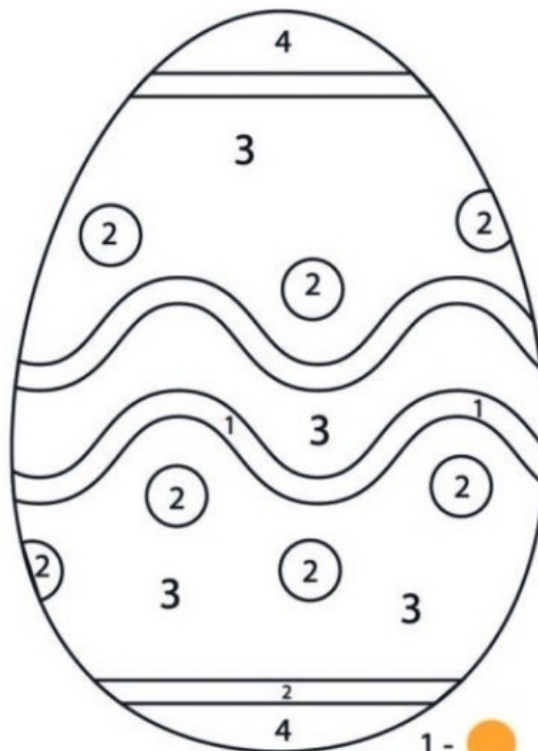


Na koniec krótkie matematyczne zadanie, nie chowajcie kredek. ☺  
Proszę, abyście nadali kolory pisankom, musicie to jednak zrobić według instrukcji poniżej. Każdej cyferce przyporządkowana jest odpowiednia barwa – zaczynajcie! ☺

Pomaluj pisanki zgodnie z kolorystyką.



- 1 - 
- 2 - 
- 3 - 
- 4 - 



- 1 - 
- 2 - 
- 3 - 
- 4 - 