

W teatrze

1. „Marionetka w teatrze” – poznanie rodzajów lalek teatralnych.

Rodzic pokazuje dziecku ilustracje przedstawiające marionetki – dziecko zgaduje, co to jest, do czego może służyć, gdzie możemy te postacie spotkać. Rodzic tłumaczy sposób posługiwania się nimi.







2. „Zrób jak ja” – powtarzanie sekwencji ruchów.

Dziecko chodzi po dywanie powoli. Gdy rodzic mówi: *Zrób jak ja!* – zatrzymuje się i wykonuje polecenie (klaskanie; tupanie; klaśnij – tupnij; tupnij – tupnij naprzemiennie nogami; podskocz – tupnij). Rusza dalej.

3. „Kino i teatr” – porównanie zasad zachowania obowiązujących w obu miejscach.

Rodzic prezentuje obrazki przedstawiające kino i teatr, opowiada o różnicach i podobieństwach między nimi: *Do kina i teatru kupujemy bilety (rodzic pokazuje bilety). W kinie możemy jeść i pić (rodzic pokazuje wodę i pudełko popcornu), ale w teatrze robimy to tylko podczas przerwy. W kinie nie bijemy brawa na koniec filmu, w teatrze bijemy aktorom brawo.* Po każdym zdaniu rodzic pokazuje odpowiednią ilustrację lub rekwizyt.

Kino:




Teatr:



Bilet do kina:



 Kino HELIOS - Kielce ul. Świętokrzyska 20, 25-329 Kielce REZERWACJA: WWW.HELIOS.PL 41 332 13 30	GWIEZDNE WOJNY Bilet Normalny Sala 8 Rząd: 10 Miejsce: 12 #3389767
---	--

Bilet do teatru:

 TEATR KWADRAT	
Ślub doskonały	
2018-05-28	godz. 17:15
Parter Prawy	
Rząd: X Miejsce: 18	Cena: 130zł VAT 8%
Teatr Wielki im. Stanisława Moniuszki, ul. Fredry 9, 61-701 Poznań	











4. „Na scenie” – zabawa z kodowaniem. Doskonalenie umiejętności poruszania obiektem po kratownicy.

Rodzic daje dziecku kratownicę, 1 klocek (symbol teatru), piktogram mamy i taty oraz sznurek. Następnie wspólnie z dzieckiem określa prawą i lewą stronę (dziecko zakłada frotkę na lewy nadgarstek). Dziecko stawia klocek w prawym górnym rogu kratownicy. Piktogramy z wizerunkiem mamy i taty umieszcza na dole kratownicy w dowolnie wybranych polach. Rodzic zwraca się do dziecka: *Mama i tata idą dzisiaj do teatru. Spotkają się na miejscu. Spróbuj wyznaczyć drogę za pomocą sznurka – oddzielnie dla mamy i oddzielnie dla taty – żeby odpowiedzieć im, jak mają tam trafić.* Dziecko może spróbować opisać wyznaczoną drogę, np. *3 kroki do góry, obrót, 2 kroki w bok / w prawo.* Gdy dziecko opanuje zasady, dorosły może poprosić o zmianę ułożenia piktogramów na tablicy i powtórzenie zadania. Dziecko stara się wyznaczyć trasy dla mamy i taty tak, żeby ich drogi się nie przecinały.

			klocek
			



5. „Umiem rozróżnić te miejsca” – dostosowanie zachowania do miejsca.

Rodzic rozkłada ilustracje i rekwizyty z zabawy „Kino i teatr” (zadanie 3). Dziecko dopasowuje elementy do miejsca i opowiada o danej sytuacji (zachowaniu w kinie lub w teatrze).