

**Witajcie w środę! 😊**


**Były owoce, teraz czas na warzywa. 😊 Te pierwsze zapewne kojarzyły się dzieciom z podwieczorkiem w przedszkolu, a te drugie z obiadem, szczególnie z surówkami...**

**Działamy podobnie, jak na początku tygodnia. 😊 Trochę kreatywnie – wierszyki, piosenki, a także trochę pracy z kredkami. 😊 Do dzieła „Smerfiki”, myślami jestem z Wami – ciocia Renia. 😊**

1. Narysuj jedno <b>zielone</b> warzywo.	2. Narysuj jedno <b>pomarańczowe</b> warzywo.
3. Narysuj jedno <b>czerwone</b> warzywo.	4. Narysuj jedno <b>różowe</b> warzywo.

Warzywka pogubiły własne cienie. Pomóż im je odnaleźć. Połącz warzywko z jego cieniem. ☺ Czy wiesz, które z nich po obraniu sprawia, że z oczu płyną nam łezki? Otocz je pętlą. ☺ Powodzenia! ☺

Źródło: printoteka.pl




Nazwij warzywka na obrazkach. Spróbuj nazwać zupę, którą otrzymamy z tych warzyw. 😊 Ozdób garnek, rysując kredkami po szarych liniach. 😊 Jaka jest Twoja ulubiona zupa? Hmm, chyba znam odpowiedź: rosółek i pomidorowa...? Już niebawem zjemy je wspólnie na przedszkolnej jadalni. 😊 Ciocia Renia. 😊

Źródło: pinterest.pl




W jaki sposób rozpoznacie warzywa przedstawione na dole kartki, gdybyście ich nie widzieli i nie mogli dotknąć? Ach, już czuć warzywniak w powietrzu! 😊😊😊


Przygotujcie kredki. 😊 Chciałabym, abyście pokolorowali na **POMARAŃCZOWO** i **CZERWONO** odpowiednie warzywa. Wiecie, które wybrać? 😊



Teraz podobne zadanie, ale z kolorem **ZIELONYM** w roli głównej. Które warzywa pasują? Doskonale Wam idzie! 😊



Na koniec dnia bardzo łatwe zadanie. Połączcie proszę warzywa tak, by stanowiły całość. 😊 Jesteście prawdziwymi mistrzami! 😊



Pokoloruj kota na zielono lub odbijaj w nich palec umoczony w zielonej farbie.