





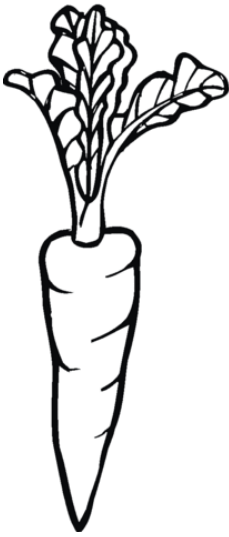
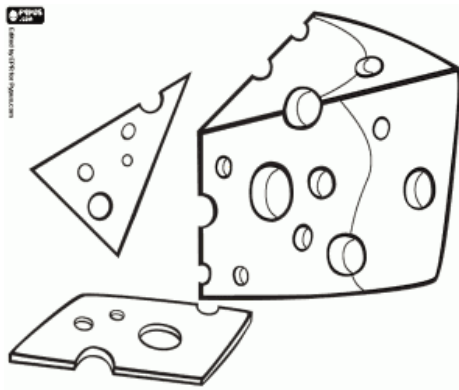

Witajcie Tygryski dzisiaj kolejny dzień naszych wielkanocnych- zadaniowych zmagañ.

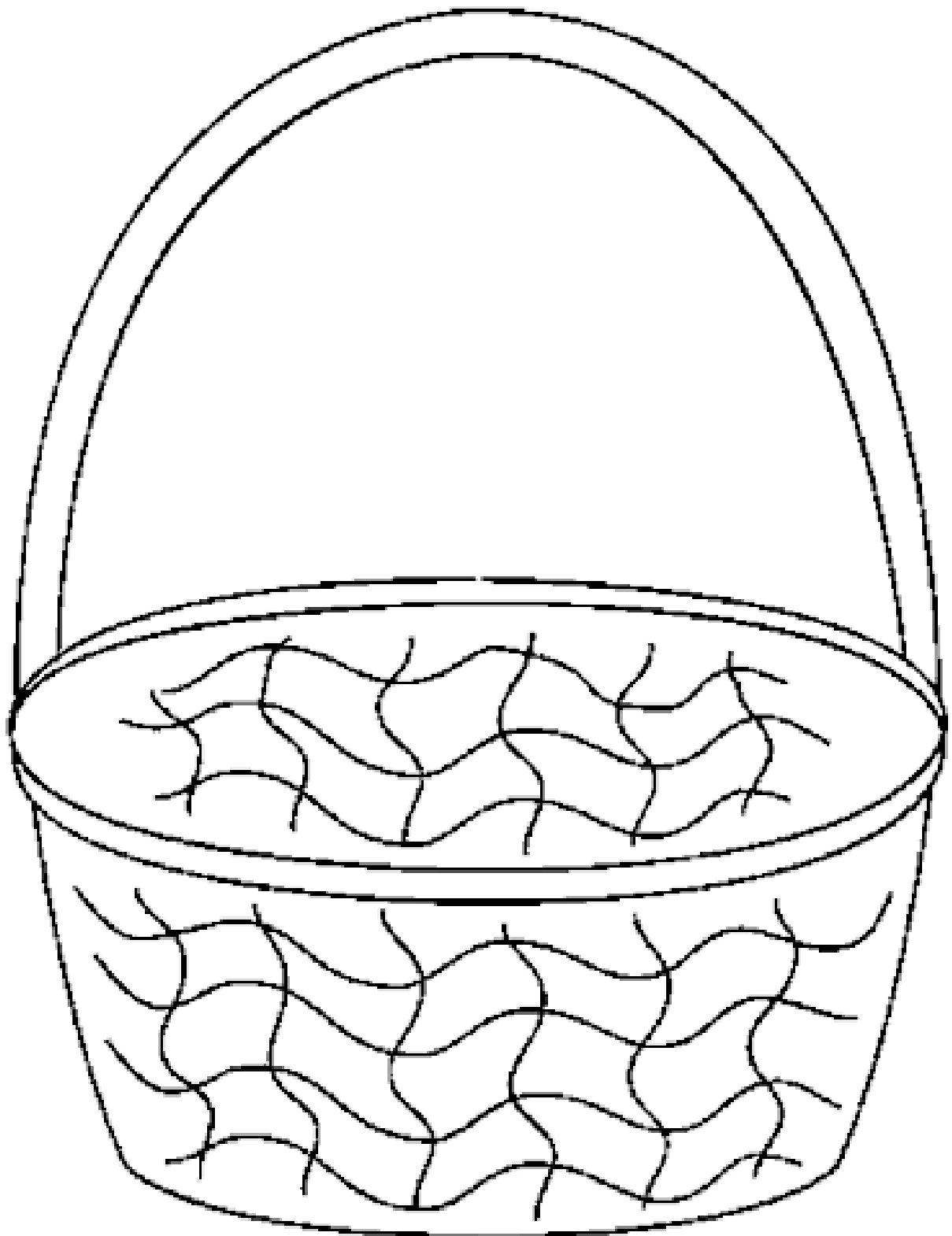
1. Na początek zapraszam Was do wysłuchania piosenki pt „ Skacze zając drogą”

<https://www.youtube.com/watch?v=gHwW-cgUup8>

2. Teraz posłuchajcie piosenki jeszcze raz i na refrenie skaczcie jak zajączki, zaprosicie do zabawy rodzeństwo lub rodziców.
3. Proszę, aby dzieci nauczyły się piosenki na pamięć
4. Dopasuj do koszyczka wszystkie przedmioty, które zabieramy do święcenia. Wytnij je , pokoloruj i wklej do koszyczka.





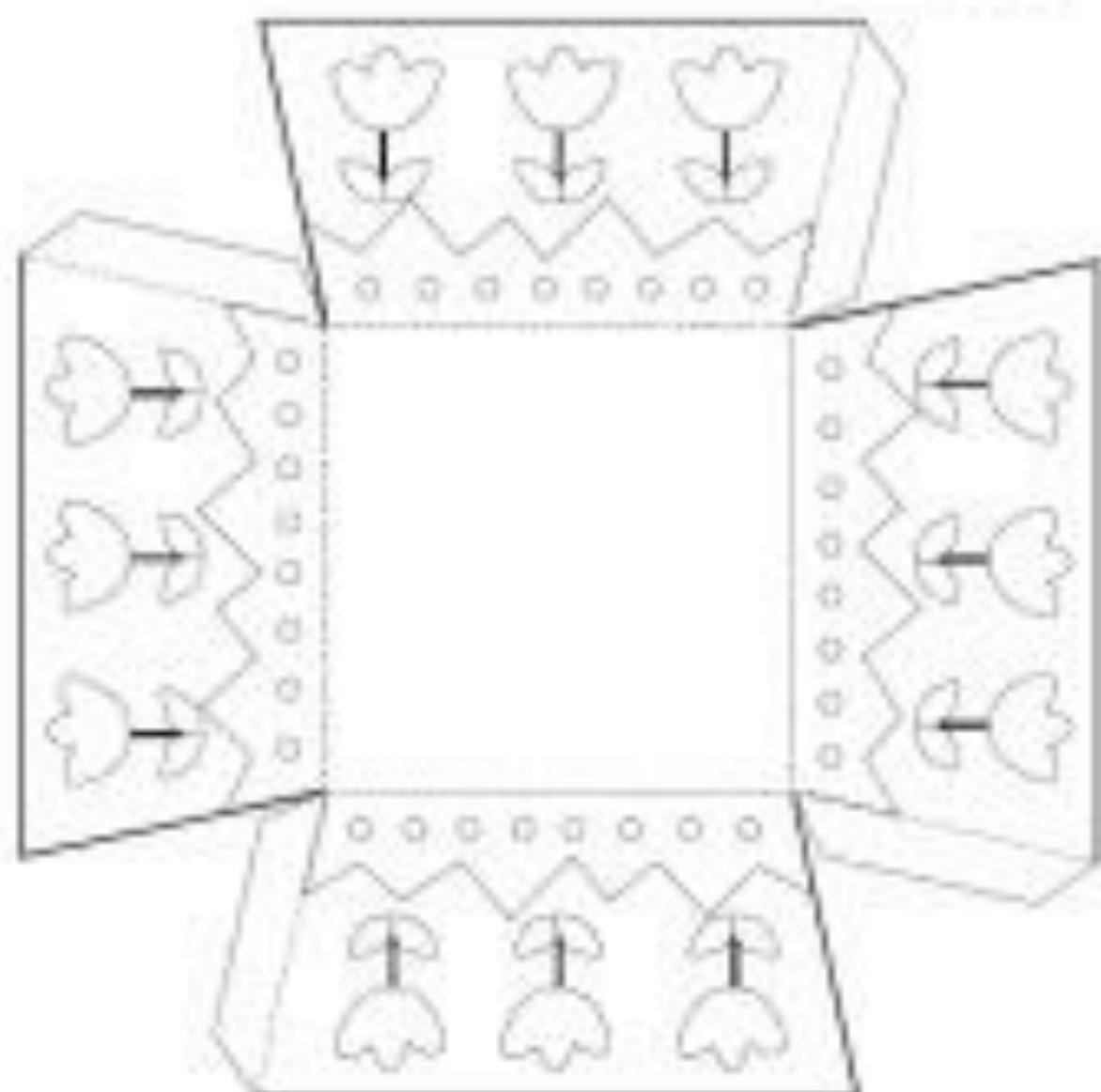


kolorowanki JDE - pobrano z <http://kolorowanki.joe.pl>

Wytnij, pokoloruj i sklej koszyczek według instrukcji.

## NMŹY KOSZYCZEK WIELKANOCNY

1. Narysuj ozdoby i wycinaj je dla swojego koszyka wielkanocnego.
2. Sklej koszyk według wzoru.



5. Wykonaj zadania z kart pracy


Obejrzyj cyfrę 9 - drukowaną i pisaną. Naklej obok niej odpowiednią liczbę kwiatów.



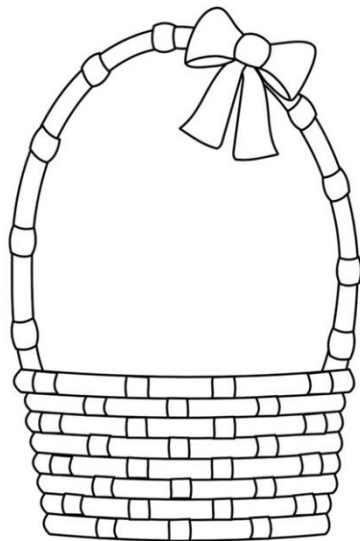
Dorysuj kwiaty w pętlach tak, żeby w każdej pętli było ich 9. Pokoloruj kwiaty.



Pisz cyfrę 9 po śladach, a potem - samodzielnie.

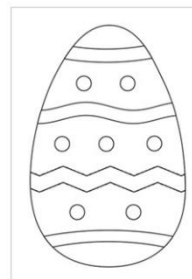


WYKONAJ ZADANIA






ZADANIA:

1. Wytnij obrazki.
2. Zajączka przyklej z lewej strony koszyka.
3. Pisanekę ma być przyklejona w koszyczku.
4. Kurczątko przyklej z prawej strony koszyka.
5. Pokoloruj obrazki.



# SUDOKU

for kids



cut and glue


ID 122810528

© Kseniyasava | Dreamstime.com

Download from  
**Dreamstime.com**  
This watermarked comp image is for previewing purposes only.



Dodawanie i odejmowanie liczb w zakresie 10



- 3 = brązowy
- 4 = żółty
- 5 = czerwony
- 6 = pomarańczowy

- 7 = różowy
- 8 = niebieski
- 9 = biały
- 10 = zielony